

Période : du Lundi 13/12/2021 au Dimanche 19/12/2021 (1)

Nombre de valeurs mesurées ..... 3790

Vitesse moyenne ..... 40 Km/h

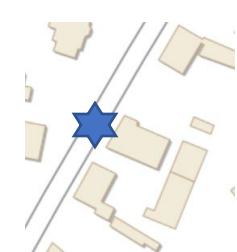

85% de véhicule roule entre ..... 0 et 46 Km/h

(1) Mesures réalisées hors période de travaux rue de Lyon

# Rue de Lyon

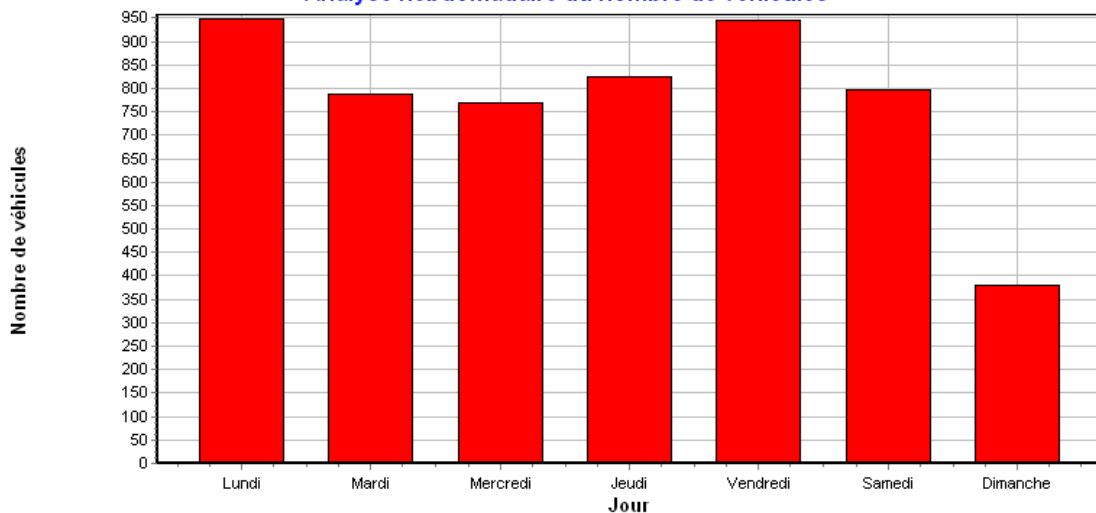
1300+ véhicules par jour

~80 véhicules par heure entre 6h et 20h



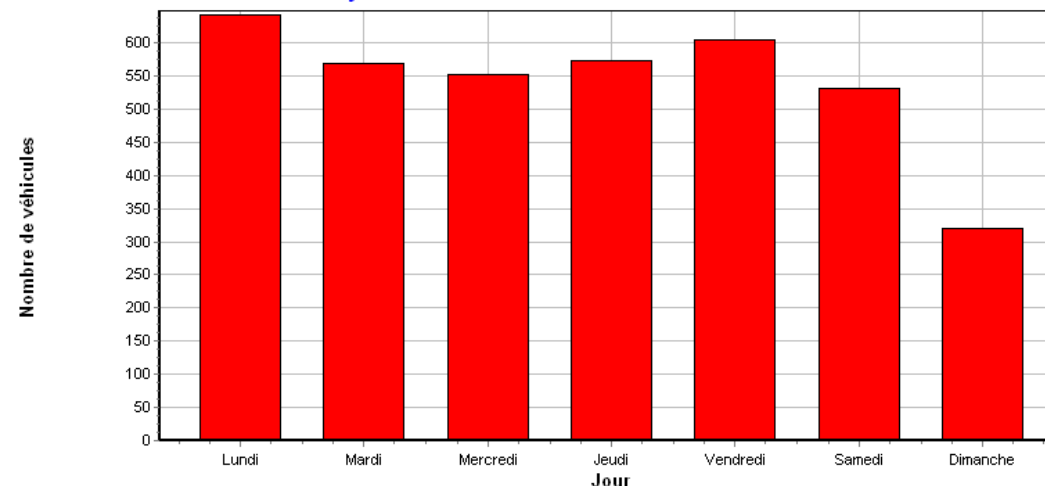
## Entrant de la RM83 vers le centre

Analyse hebdomadaire du nombre de véhicules

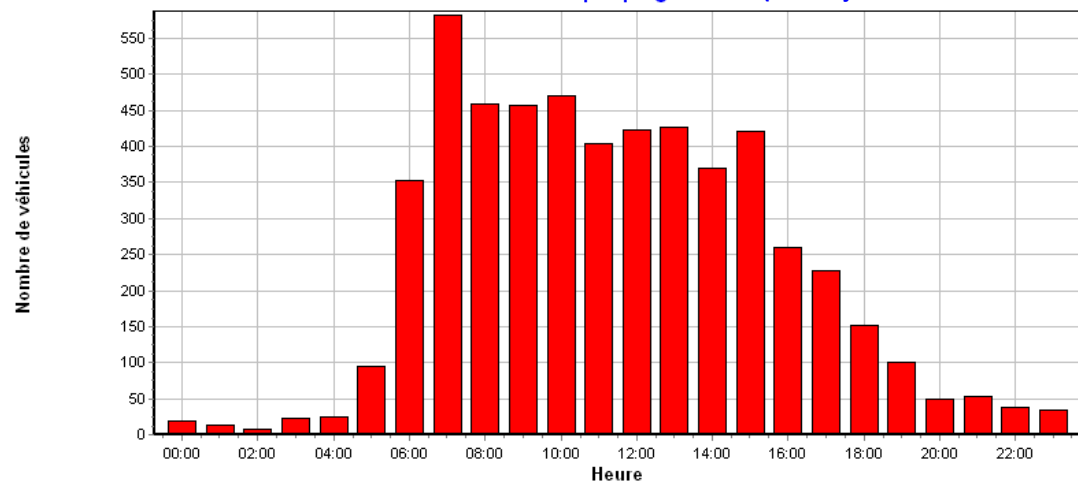


## Sortant du centre vers la RM83

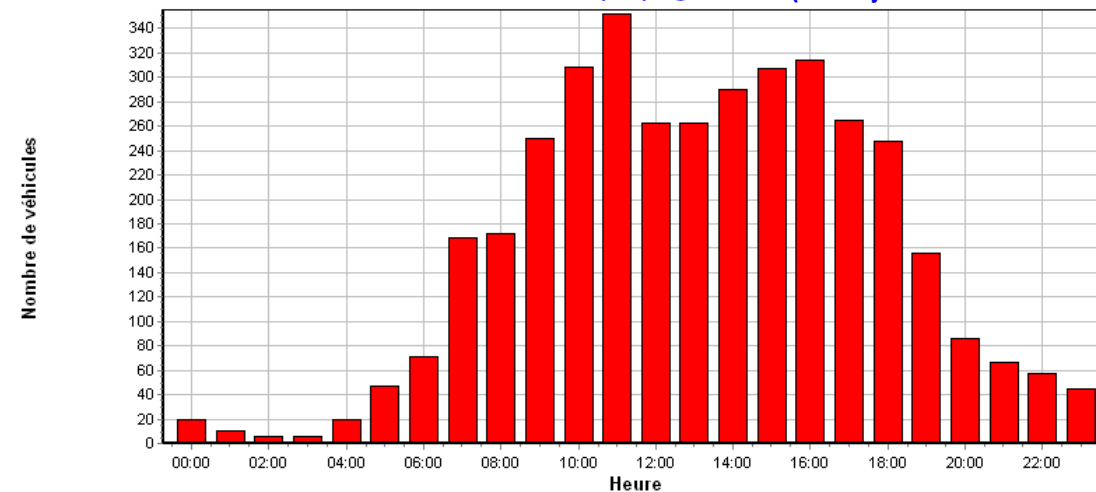
Analyse hebdomadaire du nombre de véhicules



Nombre de véhicules par plage horaire (cumul journalier sur 1 semaine)



Nombre de véhicules par plage horaire (cumul journalier sur 1 semaine)



Période : du Jeudi 24/06/2021 au Vendredi 03/06/2022

Nombre de valeurs mesurées ..... 385246

Vitesse moyenne ..... 39 Km/h

85% de véhicule roule entre ..... 0 et 45 Km/h

# Rue de Lyon

95% à moins de 50 km/h

## Pourcentage de véhicules par plage de vitesse

